

cubus und cubus pure Wohnen



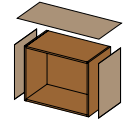
cubus

TEAM 7 typische Details wie Schlitz-Zapfen-Verbindungen beim Rahmen und Sockel, fingerverzinkte Laden oder von Hand sortierte Naturholzfronten unterstreichen die handwerkliche Qualität des gesamten **cubus** Programms. Die 25 mm starke Deckplatte betont die solide Konstruktion von **cubus**. Optional kann auch eine Glasdeckplatte gewählt werden. Das modulare Korpusssystem ist mit 13 Höhen, 5 Breiten und 4 Tiefen sehr individuell planbar.



cubus pure

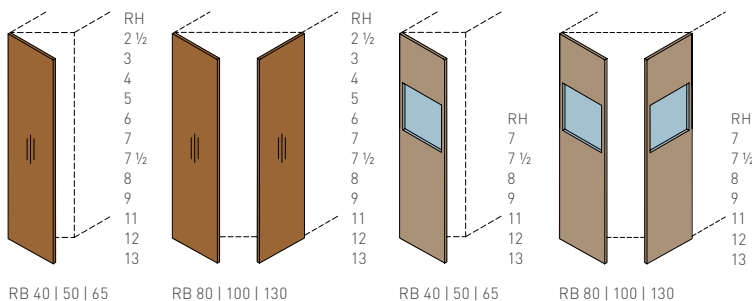
Zentrales Gestaltungsmerkmal beim **cubus pure** Wohnprogramm ist das zarte Farbglas, das die Fronten wie ein Passepartout einfasst. Dabei sorgen die feinen Glaskanten und der rückspringende Sockel für eine leichte, schwebende Optik. Die Glasseiten können durch von unseren Ingenieuren entwickelte und patentierte Verbindungsadapter einfach ausgetauscht werden. Das modulare **cubus pure** Korpusssystem mit 13 Höhen, 5 Breiten und 4 Tiefen lässt sich flexibel nach Ihren Bedürfnissen planen.



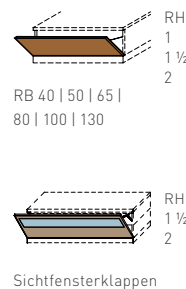
cubus, cubus pure und cubus quadrat

Korpuse sind mit verschiedenen Komponenten frei bestückbar (Drehtür, Laden, Klappen).

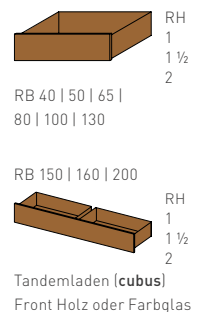
Einzeltüren/Türpaare/Sichtfenstertüren



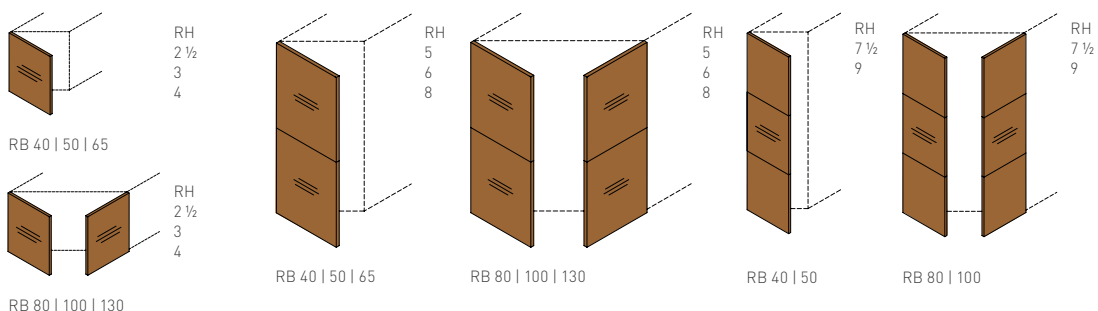
Klappen

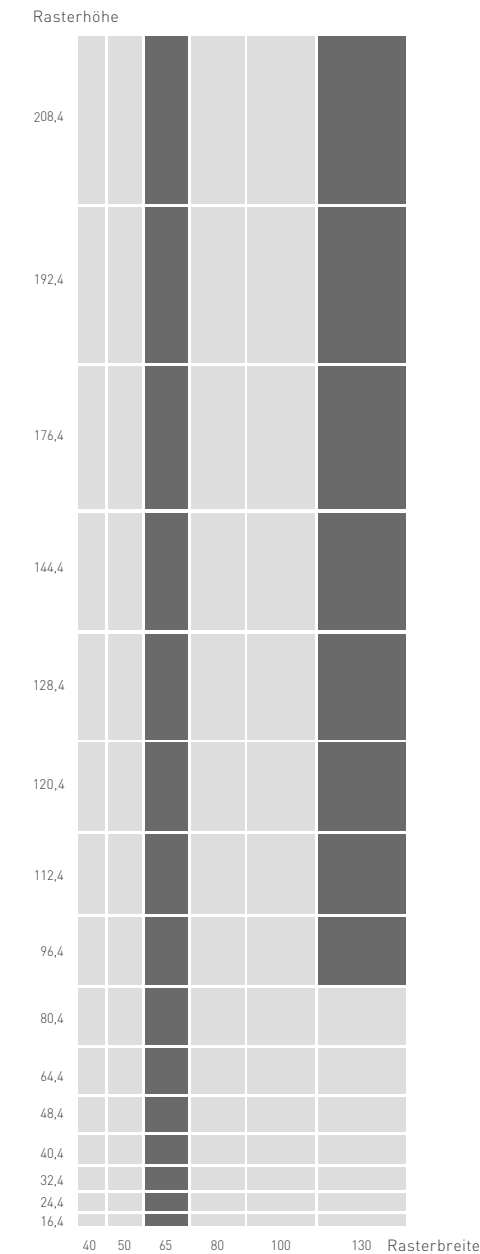


Laden



quadrat Einzeltüren/Türpaare



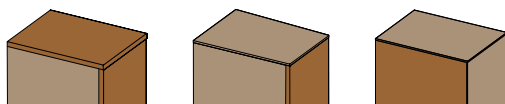


Rastertiefe: 55,5 | 45,9 | 39,5 | 33,1

cubus und cubus pure Korpusssystem

Deckplatte: Naturholz (nur für **cubus**) oder Farbglas
Front: Naturholz, Rahmen (nur für **cubus**), Farbglas, Klarglas (nur für **cubus**)
Fachböden: Holz oder Glas
Holzarten: Erle, Buche, Kernbuche, Eiche, Eiche Wild, Eiche Venedig (nur **cubus pure**), Eiche Moka (nur für **cubus pure**), Kirschbaum, Nussbaum, Nussbaum Wild, Ahorn Weißöl, Eiche Weißöl, Eiche Wild Weißöl
 Wildsortierung nur auf Front anwendbar
Glasfarben: siehe letzte Seite
Laden: Metall-Vollauszug mit gedämpftem Selbstenzug
Griffe: Klappgriff Holz (nur für Holzfront), Klappgriff Edelstahl oder bronze matt (für Holzfront oder Glasfront), Edelstahlknopf (nur für **cubus** Holzfront), Touchbeschlag
Fußgestell/Hängevorrichtung: Sockel, **cubus pure** Kufe (nur für **cubus pure**), Kufe (nur **cubus**), Hängevorrichtung, rückspringender Sockel
Touchbeschlag: bei Klappen und Laden, Höhe 16,4 cm, 24,4 cm, 32,4 cm

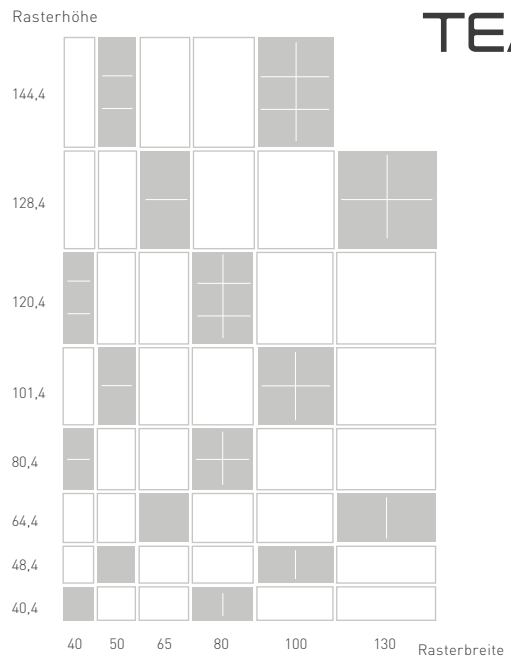
Deckplatten



Naturholz (2,5 cm) für **cubus**

Farbglas (0,4 cm) für **cubus**

Farbglas (0,4 cm) für **cubus pure**




Rastertiefe: 55,5 | 45,9 | 39,5 | 33,1

cubus quadrat und cubus pure quadrat

Deckplatte: Naturholz (nur für **cubus**) oder Farbglas
Front: Naturholz (Maserung waagrecht) oder Farbglas
Holzarten: Erle, Buche, Kernbuche, Eiche, Eiche Wild, Eiche Venedig (nur **cubus pure**), Eiche Moka (nur für **cubus pure**), Kirschbaum, Nussbaum, Nussbaum Wild, Ahorn Weißöl, Eiche Weißöl, Eiche Wild Weißöl
 Wildsortierung nur auf Front anwendbar
Glasfarben: siehe letzte Seite
Griffe: Klappgriff Holz (nur für Holzfront), Klappgriff Edelstahl oder bronze matt (für Holzfront oder Glasfront), Edelstahlknopf (nur für **cubus** Holzfront), Touchbeschlag
Fußgestell/Hängevorrichtung: Sockel, Kufe, Hängevorrichtung, rückspringender Sockel

Fronten



Naturholz

Farbglas auf Rahmen

Glas auf Rahmen nur für **cubus**

Rahmen mit Füllung Glas nur für **cubus**

Griffe



Klappgriff Holz (nur für Holzfront)

Klappgriff Edelstahl oder bronze matt für Holzfront

Klappgriff Edelstahl oder bronze matt für Glasfront

Touchbeschlag

Edelstahlknopf (nur für **cubus** Holzfront)

Fußgestelle und Hängevorrichtungen



Sockel H 4,6 cm für **cubus**

rückspringender Sockel H 4,6 cm

Hängevorrichtung bis Rastertiefe 45,9 cm

Kufe H 12,6 cm nur für **cubus** (glänzend oder matt)

cubus pure Kufe H 14 cm nur für **cubus pure** (Edelstahl-Finish oder bronze matt)

Gestaltungselemente

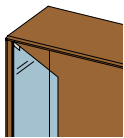


Gestaltungselemente

Die Gestaltungselemente sind offene Korpusse aus reinem Naturholz, die sich perfekt in das TEAM 7 Korpusssystem integrieren. Ob als Solitär freistehend oder hängend, kombiniert oder flächenbündig eingebaut in Anrichten, Kommoden, Wohnwände und Küchen bieten sie Raum für die Inszenierung dekorativer Accessoires – ähnlich einer Vitrine.

Dieser Vitrinencharakter der Gestaltungselemente wird durch optionale Nurglastüren verstärkt. Die Drehtüren aus transparentem Glas gibt es in Klarglas, Rauchglas oder Palladium. Die Rückwand der Gestaltungselemente kann wahlweise in Farbglas oder Naturholz ausgeführt werden.

Front



Nurglastür

Griffe



Klappgriff
Edelstahl oder bronze
matt für Glasfront

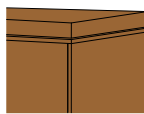


Touch-
beschlag

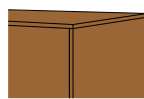
Deckplatten



Farbglas
(0,4 cm)




Naturholz
(2,5 cm)




ohne
Deckplatte

Fußgestelle und Hängevorrichtungen




rück-
springender
Sockel
H 4,6 cm




Hänge-
vorrichtung
bis Rastertiefe
45,9 cm


Rückwände



Holz Maserung
stehend



Holz Maserung
liegend



Farbglas

Gestaltungselemente

Deckplatte: Naturholz, Farbglas oder ohne Deckplatte

Front: Nurglastür (Klarglas, Rauchglas, Palladium oder satiniertes Glas)

Holzarten: Erle, Buche, Kernbuche, Eiche, Eiche Moka, Kirschbaum, Nussbaum, Ahorn Weißöl, Eiche Weißöl

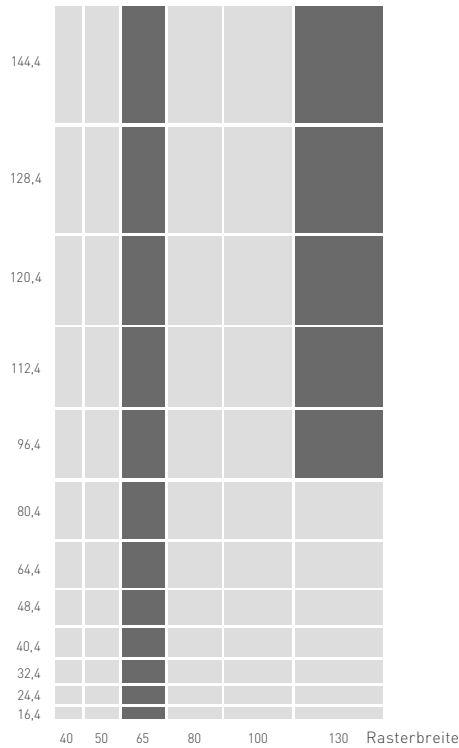
Rückwand: Holz (Maserung stehend oder liegend), Farbglas

Glasfarben: siehe letzte Seite

Griffe: Klappgriff Edelstahl oder bronze matt, Touchbeschlag

Fußgestell/Hängevorrichtung: rückspringender Sockel, Hängevorrichtung

Rasterhöhe

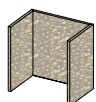
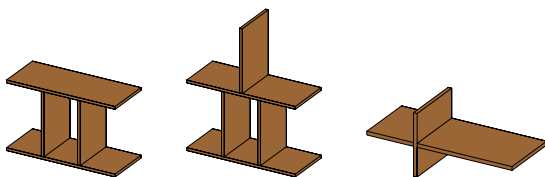


Rastertiefe: 55,5 | 45,9 | 39,5 | 33,1 | 23,5



Einteilungsmodule

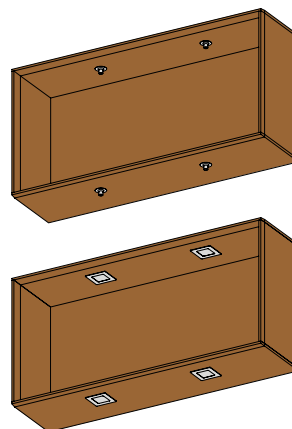
In der geringsten Korпустiefe (25,8 cm) ermöglichen Einteilungsmodule und eine frei verschiebbare, mit Leder bezogene Spange die einfache Gliederung des Innenlebens. Die vorgegebenen Einteilungsmodule können dabei nach individuellem Wunsch platziert und kombiniert werden.



Lederspange

Beleuchtung

Optional können die Gestaltungselemente mit einer dimmbaren LED-Beleuchtung ergänzt werden. Hier haben Sie die Wahl zwischen runden, verstellbaren Spots oder quadratischen, flächenbündig montierten Spots.



Holzarten



Erle



Buche



Kernbuche



Eiche



Eiche Wild*



Eiche Venedig**



Eiche Moka***



Kirschbaum



Nussbaum




Nussbaum Wild*



Ahorn Weißöl




Eiche Weißöl



Eiche Wild
Weißöl*

Farbglas

glänzend oder matt | Alle Glasoberflächen in Wunschfarbe (nach NCS-Farbfächer).



weiß
(optiwhite)



sand
(optiwhite)



kiesel
(optiwhite)




bronze
(nur matt)




taupe
(optiwhite)



schlamm
(optiwhite)



braun



dunkelbraun



mittelgrau
(optiwhite)



anthrazit



schwarz

Farbmuster

Holz ist eines der edelsten, schönsten und vielfältigsten Naturprodukte. Jedes Stück Holz ist ein Unikat. Farbliche Unterschiede sind von der Struktur und dem Wuchsgebiet des Holzes abhängig. Ebenso vom Alter des Möbels, da sich unter den natürlichen Umwelteinflüssen (z.B. Tageslicht) der Farbton der Oberfläche verändert. Bei einer Fertigung nach Farbmuster bemühen wir uns immer den Farbton bestmöglich zu treffen. Trotzdem wird es bei den Materialien Holz, Leder oder Glas zu geringfügigen Abweichungen kommen. Eine absolute Farbgleichheit ist nicht möglich.

*Wildsortierung nur auf Fronten und Tischplatten anwendbar.

**Eiche Venedig bezieht sich nur auf Fronten.

***Eiche Moka nur für ausgewählte Artikel.