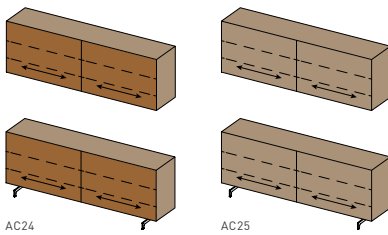


cubus pure Anrichten



AC24

AC25

cubus pure Anrichte mit flächenbündigen Schiebetüren

Front: Naturholz oder Farbglas

Glasfarben: siehe letzte Seite

Griffe: Klappgriff Holz (nur für Holzfront), Edelstahl oder bronze matt, Touch mit Servodrive mit oder ohne Innenlade

Holzarten außen: Erle, Buche, Kernbuche, Eiche, Eiche Wild, Eiche Venedig, Kirschbaum, Nussbaum, Nussbaum Wild, Ahorn Weißöl, Eiche Weißöl, Eiche Wild Weißöl

Holzarten innen: Buche, Eiche, Kirschbaum, Nussbaum, Ahorn Weißöl, Eiche Weißöl

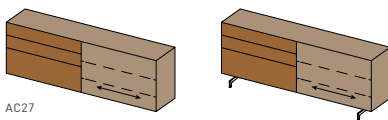
Fußgestell: rückspringender Sockel oder **cubus pure** Kufe glänzend, matt, bronze matt, Edelstahl-Finish
Wandmontage erforderlich

mit rückspringendem Sockel:

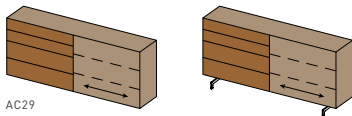
H	69,4 85,4		
B	159,3	199,3	259,3
T	41,8 48,2		

mit cubus pure Kufe:

H	78,8 94,8		
B	159,3	199,3	259,3
T	41,8 48,2		



AC27



AC29

cubus pure Anrichte mit flächenbündiger Schiebetür

Front: Naturholz/Farbglas

Glasfarben: siehe letzte Seite

Griffe: Klappgriff Edelstahl oder bronze matt, Touch mit Servodrive mit oder ohne Innenlade, Schubladen links oder rechts

Holzarten außen: Erle, Buche, Kernbuche, Eiche, Eiche Wild, Eiche Venedig, Kirschbaum, Nussbaum, Nussbaum Wild, Ahorn Weißöl, Eiche Weißöl, Eiche Wild Weißöl

Holzarten innen: Buche, Eiche, Kirschbaum, Nussbaum, Ahorn Weißöl, Eiche Weißöl

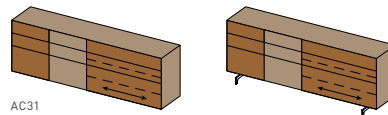
Fußgestell: rückspringender Sockel oder **cubus pure** Kufe glänzend, matt, bronze matt, Edelstahl-Finish
Wandmontage erforderlich

mit rückspringendem Sockel:

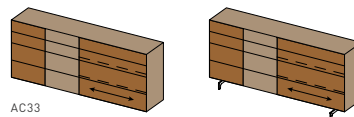
H	69,4 85,4		
B	159,3	199,3	259,3
T	41,8 48,2		

mit cubus pure Kufe:

H	78,8 94,8		
B	159,3	199,3	259,3
T	41,8 48,2		



AC31



AC33

cubus pure Anrichte mit flächenbündiger Schiebetür

Front: Naturholz/Farbglas/Naturholz

Glasfarben: siehe letzte Seite

Griffe: Klappgriff Edelstahl oder bronze matt, Touch mit Servodrive

Holzarten außen: Erle, Buche, Kernbuche, Eiche, Eiche Wild, Eiche Venedig, Kirschbaum, Nussbaum, Nussbaum Wild, Ahorn Weißöl, Eiche Weißöl, Eiche Wild Weißöl

Holzarten innen: Buche, Eiche, Kirschbaum, Nussbaum, Ahorn Weißöl, Eiche Weißöl

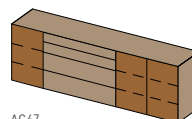
Fußgestell: rückspringender Sockel oder **cubus pure** Kufe glänzend, matt, bronze matt, Edelstahl-Finish
Wandmontage erforderlich

mit rückspringendem Sockel:

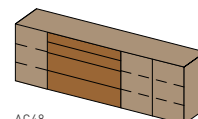
H	69,4 85,4		
B	158,4	198,4	258,4
T	41,8 48,2		

mit cubus pure Kufe:

H	78,8 94,8		
B	158,4	198,4	258,4
T	41,8 48,2		



AC47



AC48

cubus pure Anrichte

Front: Naturholz/Farbglas/Naturholz oder Farbglas/Naturholz/Farbglas

Glasfarben: siehe letzte Seite

Griffe: Klappgriff Edelstahl oder bronze matt, Touchbeschlag

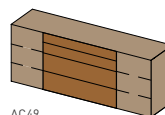
Holzarten außen: Erle, Buche, Kernbuche, Eiche, Eiche Wild, Eiche Venedig, Kirschbaum, Nussbaum, Nussbaum Wild, Ahorn Weißöl, Eiche Weißöl, Eiche Wild Weißöl

Holzart innen: Buche

Fußgestell: rückspringender Sockel

Wandmontage erforderlich

H	85,4
B	251,2
T	41,8 48,2



AC49

cubus pure Anrichte

Front: Farbglas/Naturholz/Farbglas

Glasfarben: siehe letzte Seite

Griffe: Klappgriff Edelstahl oder bronze matt, Touchbeschlag

Holzarten außen: Erle, Buche, Kernbuche, Eiche, Eiche Wild, Eiche Venedig, Kirschbaum, Nussbaum, Nussbaum Wild, Ahorn Weißöl, Eiche Weißöl, Eiche Wild Weißöl

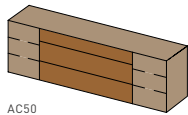
Holzart innen: Buche

Fußgestell: rückspringender Sockel

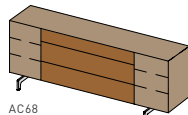
Wandmontage erforderlich

H	85,4
B	201,2
T	41,8 48,2

Anrichten und Highboards auch in gespiegelter Ausführung möglich.



AC50



AC68

cubus pure Anrichte

Front: Farbglas/Naturholz/Farbglas

Glasfarben: siehe letzte Seite

Griffe: Klappgriff Edelstahl oder bronze matt, Touchbeschlag

Holzarten außen: Erle, Buche, Kernbuche, Eiche, Eiche Wild, Eiche Venedig, Kirschbaum, Nussbaum, Nussbaum Wild, Ahorn Weißöl, Eiche Weißöl, Eiche Wild Weißöl

Holzart innen: Buche

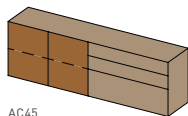
Fußgestell: rückspringender Sockel oder **cubus pure** Kufe glänzend, matt, bronze matt, Edelstahl-Finish
Wandmontage erforderlich

mit rückspringendem Sockel:

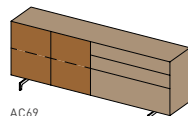
H	69,4
B	231,2
T	41,8 48,2

mit cubus pure Kufe:

H	78,8
B	231,2
T	41,8 48,2



AC45



AC69

cubus pure Anrichte

Front: Naturholz/Farbglas

Glasfarben: siehe letzte Seite

Griffe: Klappgriff Edelstahl oder bronze matt, Touchbeschlag

Holzarten außen: Erle, Buche, Kernbuche, Eiche, Eiche Wild, Eiche Venedig, Kirschbaum, Nussbaum, Nussbaum Wild, Ahorn Weißöl, Eiche Weißöl, Eiche Wild Weißöl

Holzart innen: Buche

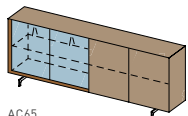
Fußgestell: rückspringender Sockel oder **cubus pure** Kufe glänzend, matt, bronze matt, Edelstahl-Finish
Wandmontage erforderlich

mit rückspringendem Sockel:

H	69,4
B	161,2 201,2
T	41,8 48,2

mit cubus pure Kufe:

H	78,8
B	161,2 201,2
T	41,8 48,2



AC65

cubus pure Anrichte mit Gestaltungselement und Kufe

Front: Farbglas

Glasfarben: siehe letzte Seite

Glasarten Nurglastür: Klarglas, Rauchglas

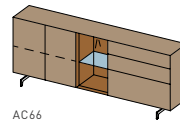
Griffe: Klappgriff Edelstahl oder bronze matt, Touchbeschlag

Holzarten außen: Erle, Buche, Kernbuche, Eiche, Kirschbaum, Nussbaum, Ahorn Weißöl, Eiche Weißöl

Holzart innen: Buche

Fußgestell: **cubus pure** Kufe glänzend, matt, bronze matt, Edelstahl-Finish
Wandmontage erforderlich

H	78,8
B	201,2
T	41,8 48,2



AC66

cubus pure Anrichte mit Gestaltungselement und Kufe

Front: Farbglas

Glasfarben: siehe letzte Seite

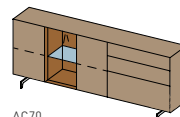
Griffe: Klappgriff Edelstahl oder bronze matt, Touchbeschlag

Holzarten außen: Erle, Buche, Kernbuche, Eiche, Kirschbaum, Nussbaum, Ahorn Weißöl, Eiche Weißöl

Holzart innen: Buche

Fußgestell: **cubus pure** Kufe glänzend, matt, bronze matt, Edelstahl-Finish
Wandmontage erforderlich

H	78,8
B	201,2
T	41,8 48,2



AC70

cubus pure Anrichte mit Gestaltungselement und Kufe

Front: Farbglas

Glasfarben: siehe letzte Seite

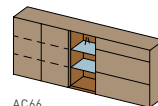
Griffe: Klappgriff Edelstahl oder bronze matt, Touchbeschlag

Holzarten außen: Erle, Buche, Kernbuche, Eiche, Kirschbaum, Nussbaum, Ahorn Weißöl, Eiche Weißöl

Holzart innen: Buche

Fußgestell: **cubus pure** Kufe glänzend, matt, bronze matt, Edelstahl-Finish
Wandmontage erforderlich

H	78,8
B	241,2
T	41,8 48,2



AC66

cubus pure Anrichte mit Gestaltungselement

Front: Farbglas

Glasfarben: siehe letzte Seite

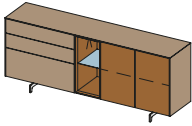
Griffe: Klappgriff Edelstahl oder bronze matt, Touchbeschlag

Holzarten außen: Erle, Buche, Kernbuche, Eiche, Kirschbaum, Nussbaum, Ahorn Weißöl, Eiche Weißöl

Holzart innen: Buche

Fußgestell: rückspringender Sockel
Wandmontage erforderlich

H	85,4
B	201,2
T	41,8 48,2



AC71

cubus pure Anrichte

Front: Naturholz/Farbglas

Glasfarben: siehe letzte Seite

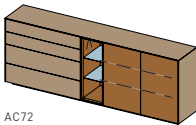
Griffe: Klappgriff Edelstahl oder bronze matt, Touchbeschlag

Holzarten außen: Erle, Buche, Kernbuche, Eiche, Eiche Wild, Eiche Venedig, Kirschbaum, Nussbaum, Nussbaum Wild, Ahorn Weißöl, Eiche Weißöl, Eiche Wild Weißöl

Holzart innen: Buche

Fußgestell: cubus pure Kufe glänzend, matt, bronze matt, Edelstahl-Finish
Wandmontage erforderlich

H	78,8
B	191,2 231,2
T	41,8 48,2



AC72

cubus pure Anrichte

Front: Farbglas

Glasfarben: siehe letzte Seite

Griffe: Klappgriff Edelstahl oder bronze matt, Touchbeschlag

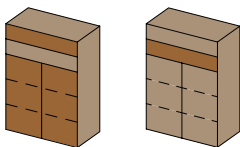
Holzarten außen: Erle, Buche, Kernbuche, Eiche, Eiche Wild, Eiche Venedig, Kirschbaum, Nussbaum, Nussbaum Wild, Ahorn Weißöl, Eiche Weißöl, Eiche Wild Weißöl

Holzart innen: Buche

Fußgestell: rückspringender Sockel
Wandmontage erforderlich

H	85,4
B	231,2
T	41,8 48,2

cubus pure Highboards



HC1B | HC2B

cubus pure Highboard

Front: Naturholz/Farbglas oder Farbglas/Naturholz

Glasfarben: siehe letzte Seite

Griffe: Klappgriff Edelstahl oder bronze matt, Touchbeschlag

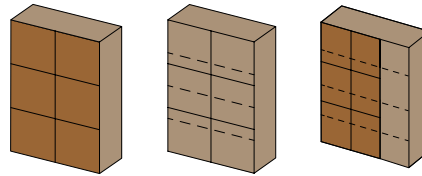
Holzarten außen: Erle, Buche, Kernbuche, Eiche, Eiche Wild, Eiche Venedig, Kirschbaum, Nussbaum, Nussbaum Wild, Ahorn Weißöl, Eiche Weißöl, Eiche Wild Weißöl

Holzart innen: Buche

Fußgestell: rückspringender Sockel
Wandmontage erforderlich

H	117,4			
B	41,2	51,2	81,2	101,2
T	41,8 48,2			

cubus pure quadrat Highboards



HC7B Q

HC7B GQ

HC21B

cubus pure quadrat Highboard

Front: Naturholz oder Farbglas, **Glasfarben:** siehe letzte Seite

Griffe: Klappgriff Holz (nur für Holzfront), Edelstahl oder bronze matt, Touchbeschlag

Holzarten außen: Erle, Buche, Kernbuche, Eiche, Eiche Wild, Eiche Venedig, Kirschbaum, Nussbaum, Nussbaum Wild, Ahorn Weißöl, Eiche Weißöl, Eiche Wild Weißöl

Holzart innen: Buche

Fußgestell: rückspringender Sockel
Wandmontage erforderlich

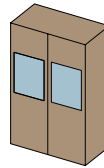
HC7B Q | HC7B GQ:

H	149,4
B	101,2
T	42 48

HC21B:

H	125,4
B	121,2
T	35,4 41,8 48,2

cubus pure Vitrine



VCP1

cubus pure Vitrine mit Sichtfenster

Deckplatte und Front: Farbglas

Glasfarben: siehe letzte Seite

Griffe: Klappgriff Edelstahl oder bronze matt, Touchbeschlag

Holzarten: Erle, Buche, Kernbuche, Eiche, Kirschbaum, Nussbaum, Ahorn Weißöl, Eiche Weißöl

Fußgestell: rückspringender Sockel
Wandmontage erforderlich

H	149,4
B	101,2
T	35,4 41,8 48,2

Holzarten



Erle



Buche



Kernbuche




Eiche



Eiche Wild*



Eiche Venedig**



Kirschbaum



Nussbaum



Nussbaum Wild*



Ahorn Weißöl




Eiche Weißöl



Eiche Wild
Weißöl*

Farbglas

glänzend oder matt | Alle Glasoberflächen in Wunschfarbe (nach NCS-Farbfächer).



weiß
(optiwhite)




sand
(optiwhite)



kiesel
(optiwhite)




bronze
(nur matt)




taupe
(optiwhite)



schlamm
(optiwhite)



braun




dunkelbraun



mittelgrau
(optiwhite)



anthrazit



schwarz

Farbmuster

Holz ist eines der edelsten, schönsten und vielfältigsten Naturprodukte. Jedes Stück Holz ist ein Unikat. Farbliche Unterschiede sind von der Struktur und dem Wuchsgebiet des Holzes abhängig. Ebenso vom Alter des Möbels, da sich unter den natürlichen Umwelteinflüssen (z.B. Tageslicht) der Farbton der Oberfläche verändert. Bei einer Fertigung nach Farbmuster bemühen wir uns immer den Farbton bestmöglich zu treffen. Trotzdem wird es bei den Materialien Holz, Leder oder Glas zu geringfügigen Abweichungen kommen. Eine absolute Farbgleichheit ist nicht möglich.

*Wildsortierung nur auf Fronten und Tischplatten anwendbar.

**Eiche Venedig bezieht sich nur auf Fronten.